

FAKTEN - Blitzlicht {126}


KEINE Pandemie in den Rohdaten

- 2. ~~Sterbefallzahlen in Deutschland~~ keine Pandemie 😞
- 3. ~~Belegung der Intensivbetten~~ keine Pandemie 😞
- 4. ~~Zahl der Infizierten (Inzidenzwerte)~~ keine validen Daten verfügbar 😞

OKiTUBE

OKiNEWS

22.8.2022 Franz Josef aus Graz



»Fakten hören nicht auf zu existieren, nur weil sie ignoriert werden.«

ALDOUS HUXLEY (1894-1963), SCHRIFTSTELLER

Marcel Barz 11.8.2021 <https://www.youtube.com/watch?v=nEPiOEkkWzg>
<https://www.okitube.com/video/3074/keine-pandemie-in-den-rohdaten-marcel-barz?channelName=OKiNEWS>



Inhaltsübersicht

- 1. Meine Ausbildung zum „Erbsezähler“
- 2. ~~Sterbefallzahlen in Deutschland~~ keine Pandemie 😞
- 3. ~~Belegung der Intensivbetten~~ keine Pandemie 😞
- 4. ~~Zahl der Infizierten (Inzidenzwerte)~~ keine validen Daten verfügbar 😞
- 5. Fazit und Diskussion

2. Sterbefallzahlen in Deutschland

Auswertung – Diesen Rang nimmt 2020 ein (je Altersgruppe):

Altersgruppe	Sterbefälle je Altersgruppe in %									Rang
	2012	2013	2014	2015	2016	2017	2018	2019	2020	
0-15	0,03%	0,03%	0,03%	0,03%	0,03%	0,03%	0,03%	0,03%	0,03%	1
15-30	0,03%	0,03%	0,03%	0,03%	0,03%	0,03%	0,03%	0,03%	0,03%	1
30-40	0,06%	0,06%	0,06%	0,07%	0,06%	0,06%	0,06%	0,06%	0,06%	7
40-50	0,17%	0,17%	0,16%	0,16%	0,16%	0,15%	0,15%	0,15%	0,15%	8
50-60	0,48%	0,48%	0,46%	0,47%	0,45%	0,44%	0,44%	0,42%	0,43%	2
60-70	1,11%	1,12%	1,08%	1,14%	1,14%	1,12%	1,14%	1,11%	1,13%	6
70-80	2,64%	2,69%	2,59%	2,67%	2,64%	2,68%	2,71%	2,64%	2,67%	6
80-90	8,57%	8,68%	8,29%	8,61%	8,15%	8,09%	8,01%	7,63%	7,79%	2
90 +	24,27%	24,13%	22,92%	24,35%	23,14%	23,82%	24,17%	23,29%	24,27%	7

2. Sterbefallzahlen in Deutschland

Auswertung der Sterbefallzahlen

- In keiner Altersgruppe war die Sterblichkeit in 2020 auffällig hoch.
- Für die Gruppe der 50-60 Jährigen und auch für die **80-90 Jährigen** war 2020 bezogen auf die Sterblichkeit das **zweitbeste** Jahr.
- Für die Gruppe der 0-15 Jährigen und für die 15-30 Jährigen war 2020 bezogen auf die Sterblichkeit das **beste** Jahr.
- **Fazit: In den Sterbefallzahlen finde ich keine Pandemie.**

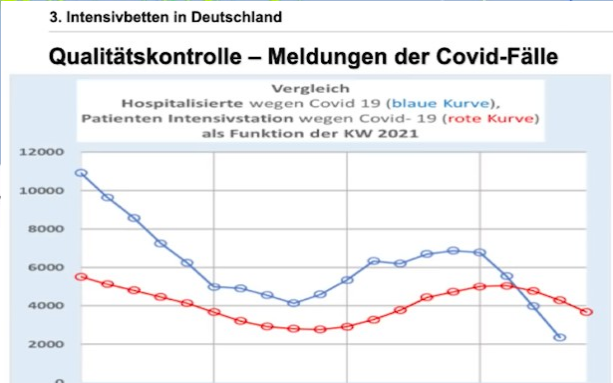
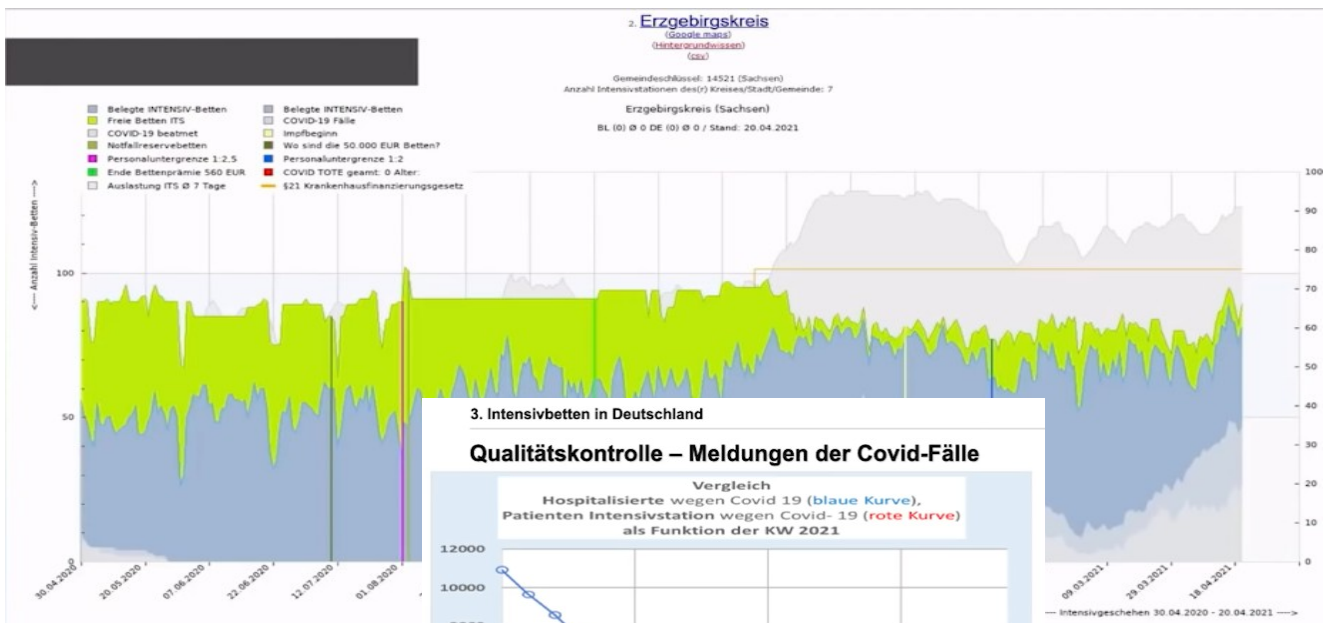
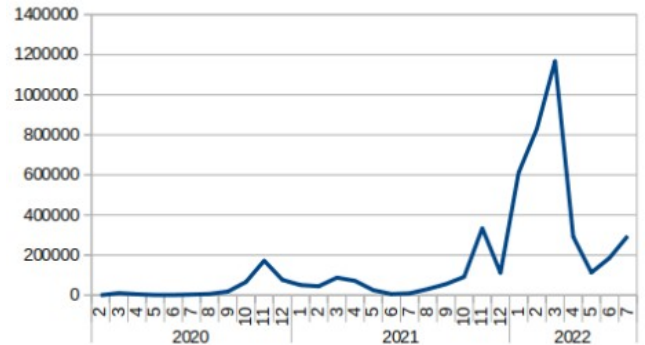


© 2021 by Marcel Baur - Alia Rechts An



2. Intensivbetten in Deutschland

Offene Fragen: Warum blieb die Auslastung unverändert. Wo sind die Covid-Berge?



Auswertung der Auslastung der Intensivbetten

- Die **Anzahl belegter Intensivbetten** blieb in den letzten 15 Monaten weitgehend **unverändert**.
- Die Zahl verfügbarer Intensivbetten fiel um mehr als 6.000.
- Dadurch ging die Auslastung nur scheinbar nach oben (%).
- Der Anteil der Covid-Patienten lag durchschnittlich bei 4%.
- Die Daten lassen keine Aussagen zu, ob Patienten **wegen** oder **mit** Covid aufgenommen wurden.
- Es gab rückwirkende Manipulationen der Rohdaten (Umfang unklar).
- **10,2 Milliarden Euro** Ausgleichszahlungen an Krankenhäuser
- **530 Millionen Euro** als Prämien für zusätzliche Intensivbetten
- **Fazit:** In den Rohdaten der Intensivbetten finde ich keine Pandemie.



PCR Tests für Diagnosen völlig ungeeignet . Keine validen Daten

“We aimed to develop and deploy robust diagnostic methodology for use in public health laboratory settings without having virus material available.” [1]

According to BBC News [4] and Google Statistics [5] there were 6 deaths world-wide on January 21st 2020 – the day when the manuscript was submitted. Why did the authors assume a challenge for public health laboratories while there was no substantial evidence at that time to indicate that the outbreak was more widespread than initially thought?

<https://cormandrostenreview.com/report/>

[https://www.okitube.com/video/3038/der-mega-pcr-test-wissenschafts-betrug---fakten-blitzlicht123?
channelName=FranzJosefSuppanz](https://www.okitube.com/video/3038/der-mega-pcr-test-wissenschafts-betrug---fakten-blitzlicht123?channelName=FranzJosefSuppanz)

https://www.okitube.com/video/3066/pcr-tests-_keine_diagnosen_fakten-blitzlicht124?channelName=FranzJosefSuppanz

<https://correctiv.org/faktencheck/2021/09/20/das-video-die-pandemie-in-rohdaten-laesst-kontext-aus-und-fuehrt-so-in-die-irre/>

[https://www.okitube.com/video/3068/soros-google-fb--und_co_bezahlen-die-faktenchecker--blitzlicht_125?
channelName=FranzJosefSuppanz](https://www.okitube.com/video/3068/soros-google-fb--und_co_bezahlen-die-faktenchecker--blitzlicht_125?channelName=FranzJosefSuppanz)